

# ワンタッチパスID (SEASON SEAT ID・V-Lovers会員ID) とJリーグIDの紐づけ

ワンタッチIDとJリーグIDを紐づけることで下記特典の利用が可能です。

## SEASON SEAT ID (22から始まる10桁)

- ・譲渡・リセールサービスの利用
- ・SEASON SEAT先行入場抽選の申し込み

## V-Lovers ID (9922から始まる10桁の番号)

- ・チケット先行割引購入
- ・駐車場先行購入

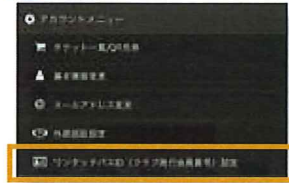
### Jリーグチケットサイトから紐づけする場合

ネットから「Jリーグチケット(公式)」サイトを開き、マイページにログインする

1 マイページ右上の  
をタップ




2 「ワンタッチパスID設定」  
を開く




### Club.J.leagueから紐づけをする場合

アプリを開き、マイページにログインする

1 左上のメニューをタップ



2 「ワンタッチパス連携」  
を開く



STEP 1



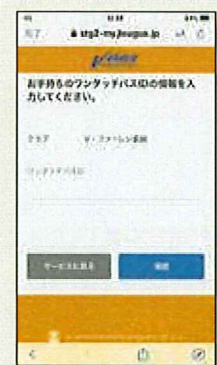
記載内容を確認して、ワンタッチパスIDを追加するを押してください。

STEP 2




V・ファーレン長崎を選択。

STEP 3



紐づけたいワンタッチパスID (SEASON SEAT ID・V-Lovers会員ID) を入力し「確認」をクリック。

STEP 4



紐づけたいJリーグIDとワンタッチパスIDを確認して次ページへ進んでください。

STEP 5



会員情報に修正の必要があれば変更してください。

STEP 6



上記画面が表示されたら登録完了です。

**【注意事項】** 入力の途中、「誕生日」「電話番号」「郵便番号」のいずれかとの認証を求められる場合があります。  
「電話番号」と「郵便番号」については、ご注文時の情報が登録されておりますのでご注意ください。

Jリーグチケットページにも詳細が記載されています。こちら → <https://www.jleague-ticket.jp/guide/first#ft04>